

金魚ねぶたのペーパークラフト配信について

新型コロナウイルスの感染拡大防止により、外出自粛が続く中、みなさん不安な日々をお過ごしかと思えます。そんな中、キヤノンプレジジョンとしても何かできることはないかと考え、過去に開催した夏休みこども教室で製作提供した「金魚ねぶたのペーパークラフト」を配信することにしました。

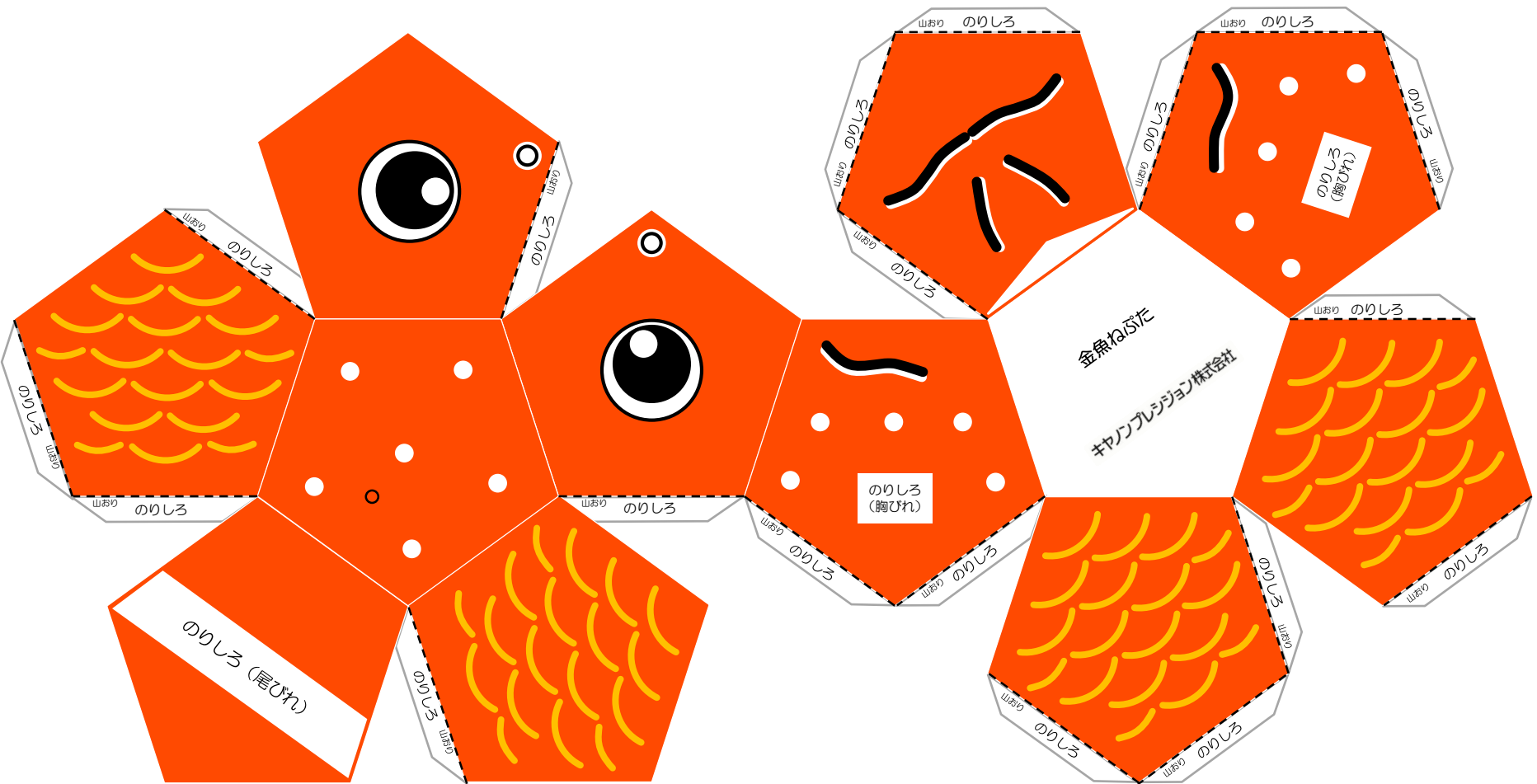
金魚ねぶたは「津軽錦」がモデルとなっており「幸運をもたらす金魚」として人々が憧れ、作られたとも言われています。

赤色と自由に色が塗れるタイプの2パターンありますので、自宅で過ごす時間を少しでも楽しいひとときにして頂けると幸いです。

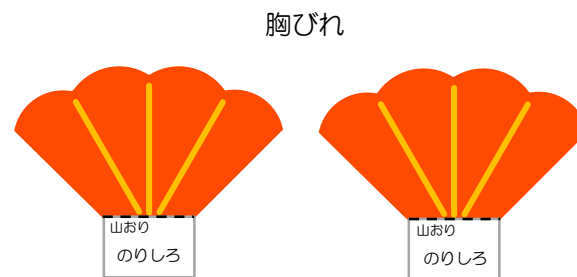
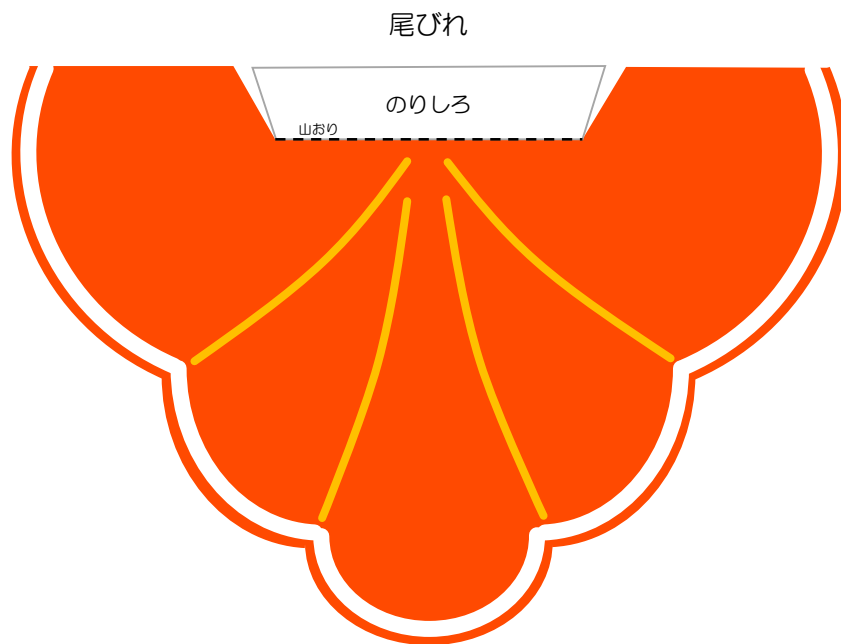
新型コロナウイルスが一刻も早く収束することを願っております。



金魚ねぶた ペーパークラフト (1/2)



金魚ねぷた ペーパークラフト (2/2)

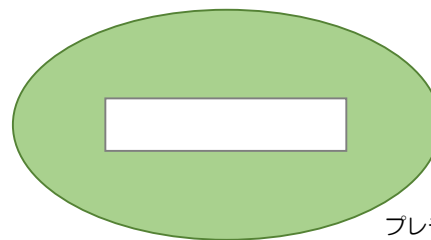



【作り方】

- 1) A4サイズの紙に印刷する
 - 2) はさみを使って、部品をすべて切り抜く
 - 3) 本体と尾びれ、胸びれは山おりで形を作る
 - 4) のりしろにのりをつけて、組み立てる
- ※のりは木工用がおすすめ

完成イメージを参考にしてくださいね！

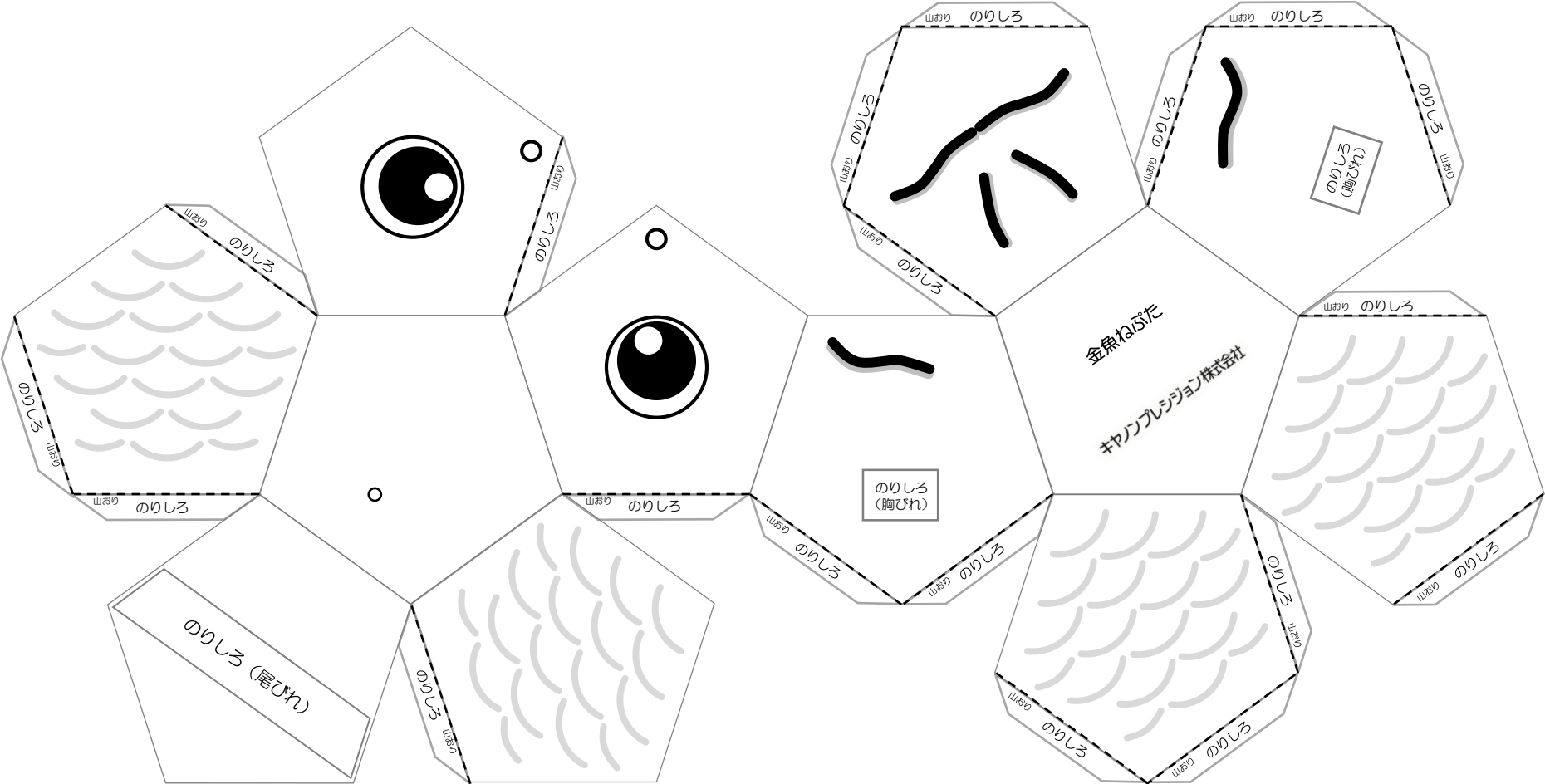
【完成イメージ】



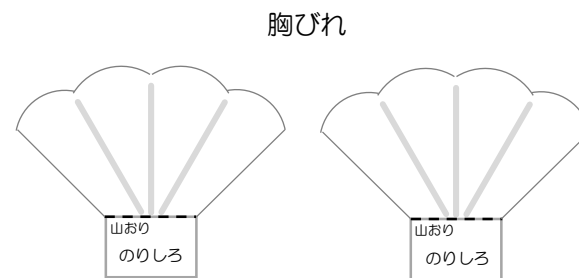
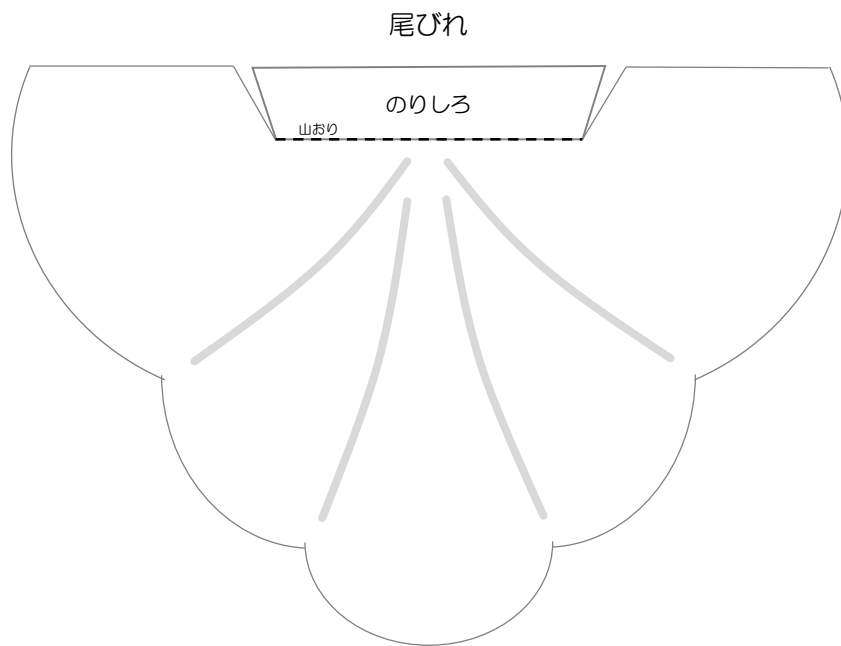
プレモくん
スタンド



金魚ねぶた ペーパークラフト (1/2)



金魚ねぷた ペーパークラフト (2/2)



【作り方】

- 1) A4サイズの紙に印刷する、好きな色に塗る
 - 2) はさみを使って、部品をすべて切り抜く
 - 3) 本体と尾びれ、胸びれは山おりで形を作る
 - 4) のりしろにのりをつけて、組み立てる
- ※のりは木工用がおすすめ

完成イメージを参考にしてくださいね！

【完成イメージ】



作って
飾ってね！

のりしろ

プレモくん
スタンド

